

2023年度

徳島県ラグビーフットボール協会

受講案内

- ・チーム登録について
- ・傷害見舞金について

2023年度

徳島県ラグビーフットボール協会

受講案内

- ・チーム登録について
- ・傷害見舞金について

(今回の説明で講習が完了したではありません。)

チームの登録に必要な資格等

チームに必要な安全管理体制の整備

✓ 必須となるスタッフ/資格取得者
(チーム登録のため)

□安全対策責任者

= 安全推進講習会受講者

□セーフティアシスタント資格者

□コーチ資格取得者

日本ラグビー協会のホームページをアクセス



The screenshot shows the JRFU website homepage. At the top, there is a navigation bar with links for "チケット購入のご案内", "JAPAN RUGBY SAKURA CLUB", and "ラグビーファンIDログイン". Below this is a main menu with categories: "日本代表", "その他の代表", "競技者・レフリー 普及育成", "ニュース", "大会・試合情報", and "ラグビーを知る・楽しむ・支える". The main content area features a large banner for the "2023年度チーム登録" (2023 Team Registration) with the text "JRFUの2023 安全・インテグリティ 推進講習会" (JRFU's 2023 Safety & Integrity Promotion Seminar). A red box highlights the text "チーム登録には受講が必要です。お早めに受講ください！" (Team registration requires attendance. Please attend early!). Below this, a button says "詳細はこちらから" (Details from here). The JRFU logo is visible in the bottom left of the banner. On the right side of the banner, there are three images: a coach standing on a green field, a group of players lying on the grass, and a person writing in a notebook. In the bottom right corner, there is a circular icon with a calendar and the text "ラグビーカレンダー" (Rugby Calendar).

>> 2023年度のチーム登録をお願いします。

JRFUの2023 安全・インテグリティ 推進講習会

チーム登録には受講が必要です。
お早めに受講ください！

詳細はこちらから

 JAPAN
RUGBY

ラグビー
カレンダー

日本ラグビー協会のホームページをアクセス

JRFUについて

JRFUについて

メディア・報道の方へ

情報公開

お問い合わせ

よくあるご質問

ニュース

中期戦略計画 2021-2024

関連協会

World Rugby □

関東ラグビー協会 □

関西ラグビー協会 □

九州ラグビー協会 □

SNS公式アカウント

facebook(JRFU) ■



チケットラグビー



♡ 安全対策



JRFU基金
Japan Rugby Football Union Foundation

FAQ

よくあるご質問はこちらから

日本ラグビーフットボール協会

ここをクリック

協会関連リンク

登録管理システム

RUGBY FAMILY.JP

CONTACT US

お問い合わせはこちらから

日本ラグビー Japan Rugby
Digital Museum
デジタルミュージアム

相談窓口

ティ追求



♡ 安全対策
PLAYER WELFARE

2023安全・インテグリティ推進講習会を開催しました！

ラグビー競技において重症事故を撲滅するため、日本協会に報告された重症事故事例や2022安全インテグリティ推進講習会の受講者アンケートにおける意見・要望等を踏まえ、2023安全・インテグリティ推進講習会を実施します。

チーム登録のために受講必須のチーム責任者だけでなく、選手・コーチ等のチーム関係者、保護者の方々も是非ご受講ください。

こちらからお進みください

2023セーフティーマシスタント認定講習会を開催しました！

安全なラグビーを実現するため、2022年版ラグビー外傷・障害対応マニュアルの改訂も行い、2022セーフティーマシスタント認定講習会の受講者アンケートにおける意見・要望等を踏まえ、今年度も2023セーフティーマシスタント認定講習会を実施します。

チーム登録のために受講必須のチーム責任者だけでなく、選手・コーチ等のチーム関係者、保護者の方々も是非ご受講ください。

こちらからお進みください

2023年度のチーム登録に必要な各種講習会の情報をまとめてご案内します。

各講習会には受講期限が設定されていますので、指定された期限内での受講

ここをクリック

こちらからお進みください

◆2023安全・インテグリティ推進講習会

受講期間：2023年3月1日（水）～2024年2月29日（木）

・チーム登録を目的としたチーム責任者の受講は、2023年5月31日までに修了してください。

※チーム登録処理は7月以降も可能ですが、原則として6月末までに完了してください

・指導者、チームスタッフ、選手、保護者の方の受講も可能です。チームの安全対策やインテグリティの知識習得に活用してください。

受講方法：オンライン講習会

修了条件：ビデオ視聴及びアンケート提出

受講料：無料

こちらからお進みください

*** チーム内に必ず1名**

◆2023セーフティーアシスタント制度認定講習会

受講及び課題・アンケート提出期間

①セーフティーアシスタント認定証を新規に取得希望の方

2023年4月1日（土）～2023年3月31日（日）まで

※チーム登録に資格が必要な方は、6月30日までに受講いただくようお願いします。

②2019年度発行認定証（2023年8月31日まで有効）を保有し再取得を希望する方

2023年4月1日（土）～2023年8月31日（木）まで

受講方法：オンライン講習会

終了条件：ビデオ視聴、テスト回答及びアンケート提出

受講料：1,600円（税込）

こちらからお進みください

*** チーム内に必ず1名**

◆2023スタートコーチ講習会

受講期間：2023年4月1日（土）～2023年3月31日（日）

受講方法：オンライン講習会

終了条件：ビデオ視聴、テスト回答及びアンケート提出

受講料：2,200円（税込）

こちらからお進みください

*** チーム内に必ず1名**

チームの登録に必要な資格等

チームに必要な安全管理体制の整備

✓ 必須となるスタッフ/資格取得者
(チーム登録のため)

☐ 安全対策責任者
= 安全推進講習会受講者

☐ セーフティアシスタント資格者

☐ コーチ資格取得者

◆2023安全・インテグリティ推進講習会

受講期間：2023年3月1日（水）～2024年2月29日（木）

・チーム登録を目的としたチーム責任者の受講は、2023年5月31日までに修了してください。

※チーム登録処理は7月以降も可能ですが、原則として6月末までに完了してください

・指導者、チームスタッフ、選手、保護者の方の受講も可能です。チームの安全対策やインテグリティの知識習得に活用してください。

受講方法：オンライン講習会

修了条件：ビデオ視聴及びアンケート提出

受講料：無料

ここをクリック

こちらからお進みください

*** チーム内に必ず1名**

2023 安全・インテグリティ講習会について

目的

- ◆ ラグビーにおける重傷事故を撲滅するため、安全に関する最新情報や対策について理解し、チームの安全対策を強化する。
- ◆ インテグリティに関する現状の課題と対策について理解を深める。

対象者

- ◆ チーム責任者(受講必須)
- ◆ 責任者以外(コーチ、スタッフ、選手、選手の保護者等)(任意)

受講期間

- ◆ チーム責任者: 2023年3月1日(水)から2023年5月31日(水)
- ◆ 責任者以外: 2023年3月1日(水)から2024年2月29日(木)

受講の前に行うこと

4.受講手順

【ステップ1】WR(ワールドラグビー)eラーニング受講

※登録チーム責任者は受講必須（その他の方は任意）

- ・「Rugby Ready」

- ・「Concussion（脳振盪一般向け）」

- ・合格証明書提出は必要ありません。「ステップ3」アンケート内に受講情報を入力していただきます。

受講手順は[こちらのリンク](#)を参照してください。

①RUGBY Ready ②脳震盪一般向け 受講の方法 1

ホームページ下部の「安全対策」のバナーをクリック

「JRFUの安全対策について」ページの左下部「World Rugby関連情報」をクリック



The screenshot shows the JRFU website interface. At the bottom, there is a banner for '安全対策' (Safety Measures) with the text 'PLAYER WELFARE' and 'WE ARE BRAVE BLOSSOMS'. A yellow callout bubble points to this banner with the text 'ここをクリック' (Click here). The banner also includes the text 'ラグビー日本代表応援サイト' (Rugby Japan National Team Support Site) and 'ラグビー日本代表応援サイト' (Rugby Japan National Team Support Site).

①RUGBY Ready ②脳震盪一般向け 受講の方法 2

☒ 「JRFUの安全対策について」ページの左下部「World Rugby関連情報」をクリック



The screenshot shows the JRFU website with the title 'JRFUの安全対策について'. On the left sidebar, a list of links is visible, with 'World Rugby関連情報' highlighted in a red dashed box. A yellow speech bubble with the text 'ここをクリック' (Click here) points to this link. The main content area shows a message to '全国のラグビー関係者の皆様へ' (To all rugby-related people in Japan).

①RUGBY Ready 受講の方法 3

【①Rugby Readyの受講手順】

「Rugby Ready」のバナーをクリック



The screenshot shows the JRFU Rugby Ready website. A yellow callout bubble with the text "ここをクリック" (Click here) points to the "Rugby Ready" banner, which features a rugby player and the text "A collective responsibility".

On the left sidebar, there is a "サイトマップ" (Site Map) section with the following links:

- Home
- ラグビー外傷・障害対応マニュアル
- 障害への対応（申請書等）
- 登録費制度
- 重症事故報告
- 脳振盪ガイドライン&報告書
- 夏季練習に関する通達
- 安全・インテグリティ推進講習会
- 安全対策動画集
- 過去の講習会情報
- World Rugby関連情報
- 各年代のルール

Below the site map, there are three main buttons:

- インテグリティの追求
- インテグリティ相談窓口
- JAPAN RUGBY FOOTBALL UNION BIG TRY
- コーチングツールボックス

On the right side, there is a "Player Welfare" section with a "LEARN ONLINE" button and a "FIRST AID IN RUGBY" button. Below this, there is a "■解説" (Explanation) section with the following text:

World Rugbyの安全対策に関するWEB学習システムです。受講後は認定書が発行されます。ラグビーにおける応急手当、救急処置、脳振盪のマネジメントについて学習することができます。日本語で受講することができます。

Below the explanation, there are three bullet points:

- ・First Aid In Rugby（応急手当について）
- ・Immediate Care In Rugby（救急処置について）
- ・Concussion Management（脳振盪のマネジメントについて）

①RUGBY Ready 受講の方法 4



The screenshot shows the Rugby Ready website interface. On the left is a navigation menu with links like 'Home', 'World Rugbyのその他の資料', 'ビデオライブラリー', and 'はじめ'. The main content area is titled 'ようこそRugby Readyへ' (Welcome to Rugby Ready) and contains introductory text about the program. A video player is embedded, showing the 'Rugby Ready' logo and a play button. Below the video, there is a list of topics covered by the program: '試合準備とコンディショニング', '正しいテクニック', and '傷害の予防と管理'. At the bottom, there are two buttons: 'ログイン' (Login) and '登録' (Register). A yellow speech bubble with the text 'ここをクリック' (Click here) points to the '登録' button, which is also highlighted with a dashed yellow border.

②脳震盪一般向け 受講の方法 5

☒ 「脳振盪への対応（一般向け）」をクリック



The screenshot shows the 'Player Welfare' section of the World Rugby website. The main heading is 'WORLD RUGBY 脳振盪への対応' (WORLD RUGBY Concussion Response). Below this, there's a section for 'オンライン講習' (Online Course) with a list of links. The first link, '脳振盪への対応（一般向け）' (Concussion Response for General), is highlighted with a yellow dashed box and a yellow callout bubble that says 'ここをクリック' (Click here). Other links include '脳振盪への対応（医師またはヘルスケア専門家向け）' and '脳振盪への対応（試合のメディア・カースタッフ向け）'. To the right, there's a section for 'World Rugbyの脳振盪一般向けのガイド' (World Rugby Concussion General Guide) with a video player and download links for various languages.



この証明書は、以下の事項を証明します。

matsuhata koji

上記の者は、以下のオンラインプログラムを修了しました:

Rugby Ready

証明日

23/02/2021

この証明書は2年間有効です。有効期限が過ぎたら、
プログラムを受け直すようにしてください。



Jock Peqqie



Dr Éanna Falvey

*** 提出の必要はありません。**
アンケートの回答に必要です。

2023安全・インテグリティ推進講習会講習会ビデオ

岩渕専務理事 メッセージ




安全対策

安全なラグビーの実現に向けて

この資料について

- ラグビーチームで安全対策を担当する方が知っておくべきことを網羅しています。
(量が多く、前年と同じものも多いですが、必要な情報ということで ご理解ください。)

- 講習で説明したバージョンには  と表示しています。

2023安全・インテグリティ推進講習会アンケート

講習会を受講いただきありがとうございました。

講習会へのご意見・ご感想などを当アンケートにてご回答ください。本アンケートへの回答をもって受講修了となります。

アンケートへの回答内容は当講習会の評価・改善のために使用しますが、個人情報を除き、回答内容が公開されることがあることをご了承ください。

※当講習会の受講は、チーム登録の必須要件の1つです。チーム登録は6月末までに完了をいただくこととしていますが、当講習会は5月31日までの受講をお願いいたします。なお、チーム登録は7月以降も可能であり、当講習会の受講も2024年2月29日まで可能です。

(受講結果の登録システムのチーム情報への反映には1週間～10日程度を要します)

...

* 必須

1. チーム登録番号 *

チーム登録番号は7桁の数字です。チームID（9桁）とは異なりますのでご注意ください。

※所属チームがない方、チーム登録が目的でない方は、チーム番号を「0000000」で入力してください。

回答を入力してください

2. 登録チーム名 *

※所属チームがない方は、「なし」と入力してください。

チームの登録に必要な資格等

チームに必要な安全管理体制の整備

✓ 必須となるスタッフ/資格取得者
(チーム登録のため)

□安全対策責任者

= 安全推進講習会受講者

□セーフティアシスタント資格者

□コーチ資格取得者

2023年度

徳島県ラグビーフットボール協会

受講案内

- ・チーム登録について
- ・傷害見舞金について

(今回の説明で講習が完了したではありません。)

チーム登録について



(公財) 日本ラグビーフットボール協会 新登録管理システム

WE ARE RUGBY FAMILY

「ノーサイドの精神」を、日本へ、世界へ。

JRFU新登録管理システム「RugbyFamily.jp」へようこそ！
[>>「RugbyFamily.jp」とは？](#)

ここをクリック

お知らせ

2023/02/07 【個人情報の共同利用について】

当協会は、JSCが運営するHPSC Communication Portal「CoPo... [続きを開く](#)

RugbyFamily.jp 登録ガイド

チーム・個人登録ガイド



[年度更新後の登録手続きガイド\[チーム/選手・チーム役員用\]](#)

前年度にチームや選手・チーム役員の登録を行った方は、こちらをご覧ください。



[チーム管理者向け登録ガイド](#)

チーム・個人の登録ガイドです。
チーム管理者の方は、こちらをご覧ください。



[個人設定初期操作ガイド](#)

個人本人による初期操作ガイドです。初めてマイページログインする場合は、こちらをご覧ください。



[選手・チーム役員向け登録ガイド](#)

個人本人による選手・チーム役員の登録ガイドです。

管理者

[→ チーム管理者/協会管理者TOP](#)

管理者のログイン・新規登録はこちらです。

個人

[→ 個人管理TOP](#)

個人のログイン・新規登録はこちらです。

よくある質問

[→ よくある質問](#)

よくある質問はこちらで確認できます。

QRコード

携帯でアクセスするには以下のQRコードをご利用ください。



鳴門高校 管理者 | 松島 弘地 さん

登録内容

登録内容の確認

チーム登録番号	3704011	
チーム名	鳴門高校	
チーム名(カナ)	ナルトコウコウ	
所属都道府県	徳島県	
所属チーム種別	高校	
個人(本人)登録の場合の 支払い方法	チーム一括支払い	
代表者氏名	松島 弘地	個人登録済
代表者氏名(カナ)	マツハタ コウジ	
代表者郵便番号	772-0002	
代表者住所	徳島県鳴門市撫養町斎田字岩崎135-1	
代表者連絡先電話番号	0886853217	勤務先
代表者携帯電話番号	09084157525	
代表者勤務先電話番号	0886853217	
代表者FAX	0886850074	
代表者メールアドレス	koji8853@yahoo.co.jp	
監督氏名	松島 弘地	
監督氏名(カナ)	マツハタ コウジ	



 鳴門高校 管理者
|
松島 弘地 さん

団体情報

安全推進講習会受講者一覧

受講者名	受講者名(カナ)	受講日	受講場所	受講登録番号
松島 弘地	マツハタ コウジ	2023/03/27	JRFUウェブ受講	356

JRFUコーチ登録番号	16S01131
JRFUコーチ資格保持者氏名	松島 弘地
JRFUコーチ資格保持者氏名(カナ)	マツハタ コウジ
JRFUコーチ登録種類	スタートコーチ

新規選手・チーム役員

新規登録(入力画面)

必須 は入力必須項目です。

(※1)西暦で入力してください。生年月日を入力後、表記される年齢は4/1時点の年齢となっています。

(※2)プレイヤーのみの登録は空欄にしてください。チーム役員は必ず入力してください。

ex. プレーヤー兼セーフティーアシスタント : **6**, コーチ兼セーフティーアシスタント兼チームドクター : **3 6 8**

(1:代表者・2:監督・3:コーチ・4:プレイヤー・5:マネージャー・6:セーフティーアシスタント・7:トレーナー・8:チームドクター)

(※3)任意の文字列で入力してください(半角英数字4~12文字)。選手・チーム役員本人のログイン時に必要なパスワードです。

No	氏名(漢字) 必須		氏名(カナ) 必須		氏名(ローマ字)		性別 必須	生年月日 必須 (※1)	身長/体重	所属区分 (※2)	パスワード
	姓	名	セイ	メイ	SEI	MEI					
1	<input type="text"/>	<input type="text"/>	<input type="text"/>	<input type="text"/>	<input type="text"/>	<input type="text"/>	○男性 ○女性	<input type="text"/> 年 <input type="text"/> 月 <input type="text"/> 日	<input type="text"/> cm <input type="text"/> kg	<input type="text"/>	<input type="text"/>

2023年度

徳島県ラグビーフットボール協会

受講案内

- ・チーム登録について
- ・傷害見舞金について

協会の安全対策の制度

(重症傷害報告、脳振盪報告、HIA、見舞金制度)

• 傷害見舞金制度

登録されているプレーヤー及びチーム関係者に「見舞金給付表に該当する傷害」が発生した場合、チームの代表者は「傷害報告書1(見舞金請求書)、傷害報告書2」に必要事項を記入の上、30日以内に都道府県協会に提出する。

<https://www.rugby-japan.jp/future/documents/mimaikin/>

• 重症傷害報告

事故発生後、3日以内に都道府県協会に報告する。不明の点は後日判明次第報告のこと。死亡以外の重症傷害については、第一回目の報告後、2カ月後と6カ月後にその後の病状を報告する。

<https://www.rugby-japan.jp/future/documents/serious/>

• 脳振盪報告

「脳振盪／脳振盪の疑い報告書」はチーム責任者・担当レフリー・マッチドクターに義務づけられ、各々が報告書を提出することになっている。提出先は、大会であれば大会本部か主管する実行委員会、または支部協会。高校生の場合は都道府県高体連ラグビー専門委員長となる。

<https://www.rugby-japan.jp/future/documents/>

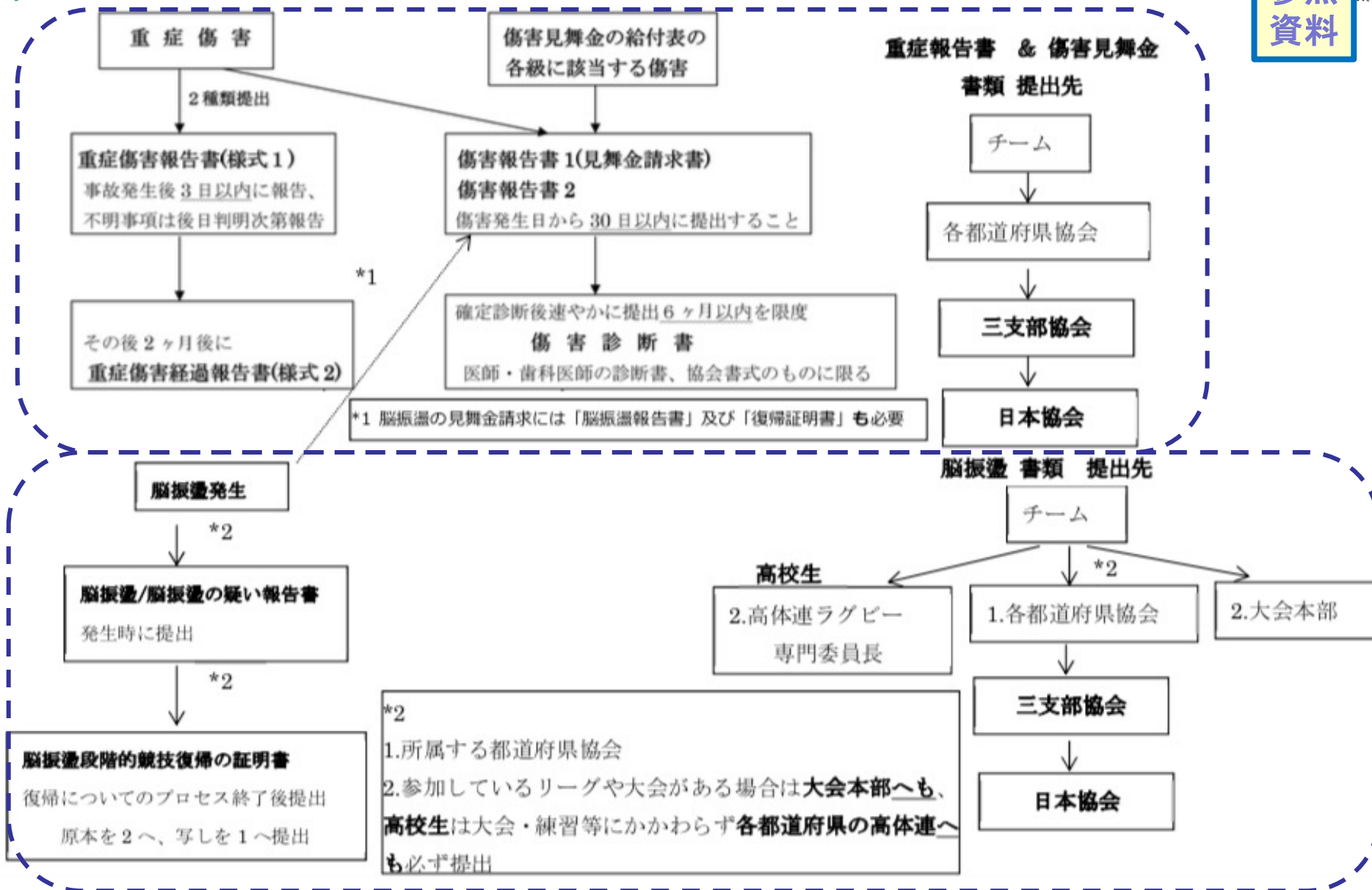
• HIA(Head Injury Assessment)

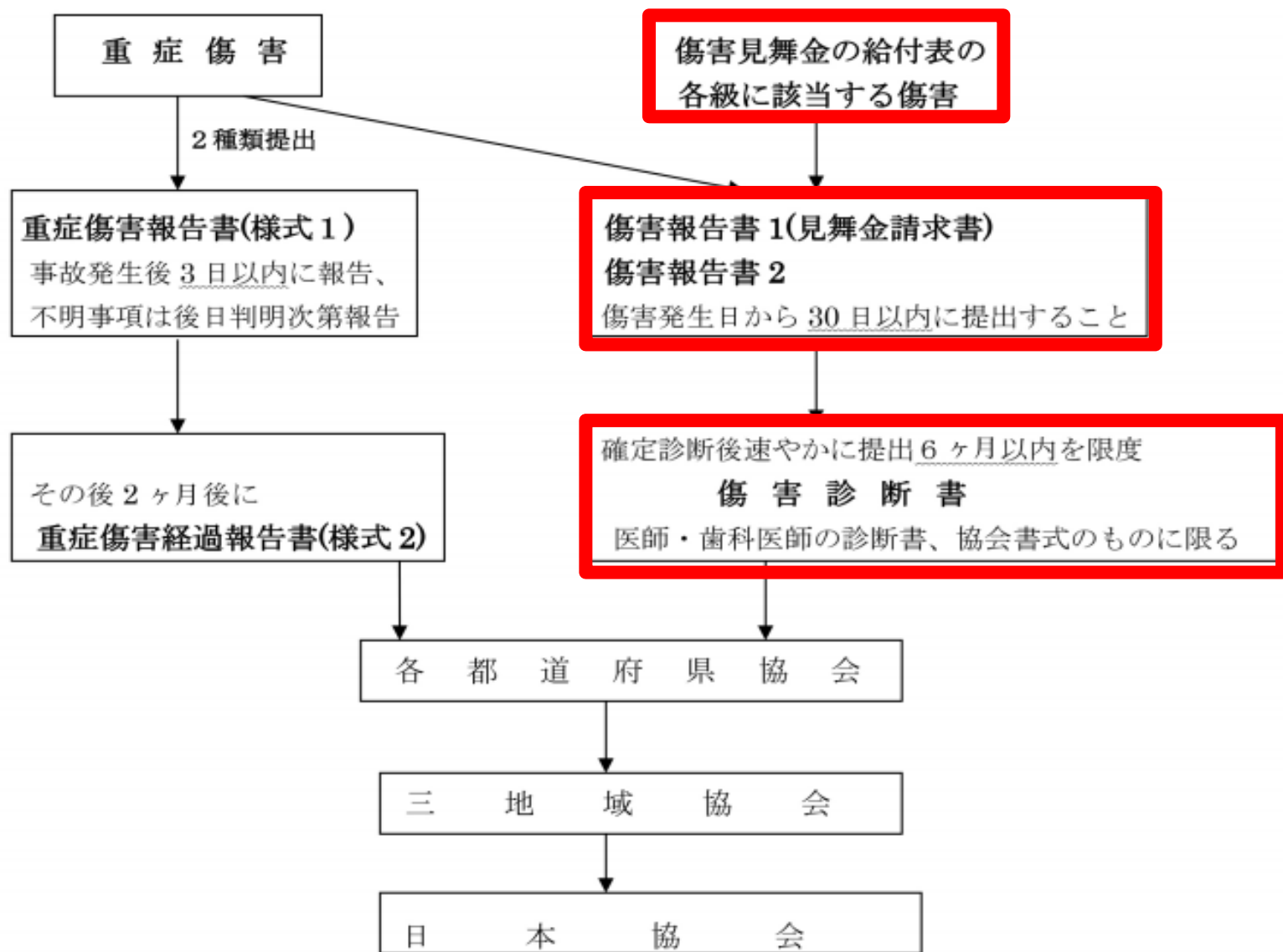
脳振盪の疑いのある選手を一時退出させ、HIAの専門的な講習を受けたマッチドクター、チームドクターにより脳振盪を確認する。評価に充てる時間は最大10分間で、その間は一時的に交替の選手が出場可能。脳振盪ではないと判断された場合には試合に戻るができる。(トップレベルの試合で適用)

<http://www.top-league.jp/2016/07/11/id35311/>



傷害発生時の協会への報告・申請手続







♡安全対策 PLAYER WELFARE

日本ラグビーフットボール協会
Japan Rugby Football Union



WE ARE BRAVE BLOSSOMS



サイトマップ

[Home](#)

[ラグビー外傷・障害対応マニュアル](#)

[傷害への対応（申請書等）](#)

[夏季練習会に関する通達](#)

[安全・インテグリティ推進講習会](#)

[過去の講習会情報](#)

[安全・インテグリティ推進伝達講習会](#)

[World Rugby関連情報](#)

[脳振盪関連資料リンク集](#)

[各年代のルール](#)

[医学的研究に関する情報公開](#)

登録見舞金制度について

（公財）日本ラグビーフットボール協会では、安全対策委員会を中心に、ラグビーフットボール競技の安全対策に努める一方、傷害に対する見舞金制度を整備しています。PDFファイルをダウンロードの上、ご活用ください。



3-①傷害報告書1（見舞金請求書）.pdf
PDFファイル [224.0 KB]

ダウンロード



3-②傷害報告書2.pdf
PDFファイル [180.7 KB]

ダウンロード



3-③傷害診断書.pdf
PDFファイル [127.9 KB]

ダウンロード



3-④傷害見舞金給付表.pdf
PDFファイル [293.3 KB]

ダウンロード



3-⑤傷害発生時の事務手続き.pdf
PDFファイル [256.2 KB]

ダウンロード



傷害見舞金請求について（依頼）.pdf
PDFファイル [389.6 KB]

ダウンロード



受付 番号		

傷害報告書 1

(見舞金請求書)

チーム 代表者	住所 〒	提出日 年 月 日	
	氏名	都道府県協会 三地域協会 日本協会	
送金元	金融機関	支店名	受付日
	口座名 普通 当座	口座番号	受付日
	(フリガナ) 口座名義	TEL	協会

印 TEL 印鑑

各チームに一つの口座

団体登録番号	□□□□□□	団体名	
JRFU共通個人ID		(ふりがな) 氏名	年齢 □□ 歳

傷害内容 または傷病名			
傷害発生日	□□□□ 年 □□ 月 □□ 日	傷害発時刻	□□ 時
傷害発生状況	<input type="checkbox"/> 1. 試合 2. 練習試合 <input type="checkbox"/> 3. 練習 4. その他	受傷時の 試合時刻	<input type="checkbox"/> 1. 前半 <input type="checkbox"/> 2. 後半 <input type="checkbox"/> 分
		受傷機転	<input type="checkbox"/> 1. スクラム 2. タックルして <input type="checkbox"/> 3. タックルされて 4. ラック <input type="checkbox"/> 5. モール 6. その他()

(その時の状況を具体的に) 書ききれない場合には、裏面に記入して下さい。

受付 番号		

傷害報告書 2

◇受傷機転が、[1. スクラム]の場合は必ず記入してください。

A 受傷したのは	<input type="checkbox"/>	1. 組んだ瞬間 2. 組んだ直後 3. ボールイン時 4. 組んでいる最中	B ボールの投入	<input type="checkbox"/>	1. 味方ボール 2. 相手ボール
C 組んだときの タイミング	<input type="checkbox"/>	1. 良い 2. 良くない 3. 悪い	D スクラムのくずれ (コラプシング)	<input type="checkbox"/>	1. 有り 2. 無し
E 持ち上げ (ホッピング)	<input type="checkbox"/>	1. 有り 2. 無し	F 衝突	<input type="checkbox"/>	1. 本人の頭と相手の頭 2. 本人の頭と相手の肩
G ボールコントロール	<input type="checkbox"/>	1. できた 2. できなかった	H 押し	<input type="checkbox"/>	1. 押していた 2. 押されていた 3. 不動
I ホイール	<input type="checkbox"/>	1. あった 2. なかった	J スクラムの形態	<input type="checkbox"/>	1. 1対1 2. 3対3 3. 3対5 4. 5対5 5. 5対6 6. 6対6 7. 8対8 8. その他()

◇受傷機転が、[2. タックルして]または[3. タックルされて]の場合は必ず記入してください。

A. 受傷したのは		B. タックルしたプレイヤーの人数	
<input type="checkbox"/>	1. タックルに行つて 2. タックルを受けて	<input type="checkbox"/>	1. 1人 2. 同時に2人
C. タックルされたプレイヤーの状態		D. タックラーは身体のどの部位でタックルに行つたか	
<input type="checkbox"/>	1. 走行中 2. その場 3. 空中	<input type="checkbox"/>	1. 肩 2. 頭 3. 腕 4. 手 5. スマザー 6. その他
E. タックルを受けたプレイヤーはどの部位にタックルを受けたか		F. タックルを受けた瞬間	
<input type="checkbox"/>	1. 膝下部 2. 膝 3. 大腿部 4. 腰部 5. 腹部 6. 背部 7. 胸部 8. 頸部 9. 頭部 10. スマザー	<input type="checkbox"/>	1. ボールを持っていた 2. パスを受けた瞬間 3. パスをした直後
G. タックルを受けたプレイヤーの結果			
<input type="checkbox"/>	1. 後方に倒れた 2. 前方に倒れた 3. 側方に倒れた 4. 倒れず 5. 振り回された 6. 突きとばされた 7. 投げとばされた		

(公財)日本ラグビーフットボール協会 御中

傷 害 診 断 書

____年 ____月 審査

チーム記入欄

チーム登録番号	JRFU共通個人ID	チーム名
傷 病 者 氏 名	男 女	昭和 ____年 ____月 ____日生 ____歳 平成
傷 病 者 住 所	〒□□□-□□□□ TEL ()	
脳 震 盪 の 場 合	脳震盪/脳震盪の疑い報告書提出日 ____年 ____月 ____日	復帰証明提出日 ____年 ____月 ____日

医師記入欄

(特に今回の傷病の病状・経過及び治療方法などご記入ください)

1	傷 病 名	1) _____ 2) _____ 3) _____	傷病 発生年月日	1) ____年 ____月 ____日 2) ____年 ____月 ____日 3) ____年 ____月 ____日
2	初 診 日	1) 初診日 ____平成 ____年 ____月 ____日		
3	外 来 通 院 期 間	1) ____年 ____月 ____日 から ____年 ____月 ____日 まで 2) ____年 ____月 ____日 から ____年 ____月 ____日 まで		
4	入 院 期 間	1) ____年 ____月 ____日 から ____年 ____月 ____日 まで 2) ____年 ____月 ____日 から ____年 ____月 ____日 まで		
5	検 査	<input type="checkbox"/> CT <input type="checkbox"/> MRI その他の検査 _____		

傷害見舞金給付表

A 頭部外傷

1. 脳振盪(しんとう)/脳振盪の疑いでCT・MRI検査を受け、かつ脳振盪/脳振盪の疑い
報告書・復帰証明書を提出したもの (10 級) 2 万円
2. 頭蓋骨骨折をしたもの (10 級) 2 万円
3. 穿頭術、頭蓋骨形成術を受けたもの (6 級) 10 万円
4. 頭蓋内血腫、脳挫傷がCT・MRIにて診断され、7日以上入院したもの (9 級) 3 万円
5. 頭蓋内血腫、脳挫傷がCT・MRIにて診断され、14日以上入院したもの (8 級) 5 万円
6. 頭蓋内血腫、脳挫傷などにより開頭術を受けたもの (4 級) 30 万円
7. 鼓膜破裂で手術を受けたもの (10 級) 2 万円
8. 下記(1)～(8)の障害を残すもの

- | | |
|--|--------------|
| (1) けいれん、めまい、及び頑固な頭痛などの神経症状が 60 日以上持続し
薬物を常用せざるを得ないもの | (6 級) 10 万円 |
| (2) 複視、視野狭窄、難聴などの局所に頑固な神経症状が60日以上持続し
日常生活に不便を有するもの | (6 級) 10 万円 |
| (3) 四肢のうち、いずれか1肢の運動麻痺が60日以上続くもの | (4 級) 30 万円 |
| (4) " " 180日以上続くもの | (3 級) 50 万円 |
| (5) 半身、両上肢または両下肢の運動麻痺が60日以上続くもの | (3 級) 50 万円 |
| (6) " " 180日以上続くもの | (2 級) 80 万円 |
| (7) 音聴障害 両聴麻痺で60日以上宣せきりの状態のもの | (9 級) 20 万円 |

重 症 傷 害

2 種類提出

重症傷害報告書(様式 1)

事故発生後 3 日以内に報告、
不明事項は後日判明次第報告

その後 2 ヶ月後に

重症傷害経過報告書(様式 2)

傷害見舞金の給付表の
各級に該当する傷害

傷害報告書 1(見舞金請求書)

傷害報告書 2

傷害発生日から 30 日以内に提出すること

確定診断後速やかに提出 6 ヶ月以内を限度

傷 害 診 断 書

医師・歯科医師の診断書、協会書式のものに限る

各 都 道 府 県 協 会

三 地 域 協 会

日 本 協 会

重症傷害の定義

- 重症傷害は次のように定義される
 - － 死亡
 - － 頭蓋骨折の有無に関係なく24時間以上の意識喪失を伴う障害
 - － 四肢の麻痺を伴う脊髄損傷
 - － 開頭および脊椎の手術を要したもの
 - － 胸・腹部臓器で手術を要したもの
 - － 上記以外で診断書で重症と思われるもの



重症傷害報告書



協会ホームページよりダウンロードして利用ください。→ <https://www.rugby-japan.jp/future/documents/>

重症傷害報告書(受傷時)

(7) 試合：前半・後半__分発生 練習：開始__分発生
(8) ビデオ 有・無
(9) マッチド
(10) グラウ
(11) 受傷時

一書式5一

府県協会 安全対策委員会 委員長	三都府協会 安全対策委員会 委員長	日本協会 安全対策委員会 委員長
------------------------	-------------------------	------------------------

重症傷害報告書(受傷時) (様式(1))
西暦 年 月 日

財団法人
日本ラグビーフットボール協会 殿

都道府県協会名
チーム名称
チーム責任者氏名

記

1. 受傷者
(1) 氏名 (2) 年令 才 生年月日 西暦 年 月 日
(2) 所 属 (学校・会社・クラブ名・その他) (学生)
(3) 現住所 〒
(4) ポジション No. (5) ラグビー経験年数 年

2. 受傷時の病名
(1) 分 類 (該当する番号に○印を付けてください)
①頭蓋骨骨折の有無に關係なく24時間以上の意識喪失を伴う障害
②四肢の麻痺の伴う脊髄損傷 ③脱臼 ④脱臼および骨折の手術を受けたもの
⑤胸・腹部臓器で手術を受けたもの ⑥①～⑤のほか診断書で裏付けられるもの

(2) 手術の有無 有・無・予定 手術名

3. 受傷時の症状
(1) 意識喪失の有無について： 有・無
有に○をつけた場合、その意識喪失の期間： 時間、または 日
(2) 四肢麻痺について： 有・無
有に○をつけた場合、その部位： 右上肢・左上肢・右下肢・左下肢
(3) その他(臓器損傷・神経障害等)

4. 受傷時の状況
(1) 発生日 西暦 年 月 日 分ごろ
(2) 場 所
(3) 天 候 晴れ・曇り・雨・雪 気温 で 湿度
(4) グラウンドコンディション 芝・土・人工芝 硬さ 緩い・普通・硬かい
(5) 練習・試合の別 試合・練習・練習試合
(6) 受傷機転
タックルして・タックルされて・スクラム・ラック(集ラック・ジャッカル・ランディング・その他)・モール・衝突・その他()

38

重症傷害報告書(2ヶ月後・6ヶ月後)

(2) 麻痺の状態
有・無 どちらかを選んで 有 の場合以下の選択項目に○印を付けてください
[右上肢、左上肢、右下肢、左下肢] に麻痺あり。
[右手、左手] で食事ができる。

麻痺を
臂が
掌指
腕尺
腕尺
自然治癒
自然治癒

(3) 麻痺・自然治癒
(4) 呼吸の状態
人工呼吸器
自然治癒

公益財団法人
日本ラグビーフットボール協会 殿

都道府県協会名
チーム名称
チーム責任者氏名

記

1. 受傷者氏名
2. 受傷時の病名
3. 確定診断名
(1) 頭蓋・頭蓋内損傷： (イ) 頭蓋骨骨折 (ロ) 硬膜外血腫 (ハ) 急性硬膜下血腫 (ニ) 脳挫傷
(ホ) 脳内出血 (ヘ) その他()
(2) 脊髄損傷
部位： C₁ C₂ C₃ C₄ C₅ C₆ C₇ C₈ その他
脱臼： 有・無 骨折： 有・無

4. 治療
1. 2.

5. 現在の状態
(1) 意識
(イ) 目 (イ) 自然に開けている (ロ) 呼びかけてあるいは刺激で開ける
(ハ) 閉じたままで開けない
(2) 痛み刺激： (イ) 刺激にはらいたける (ロ) 刺激に顔をしかめる
(ハ) 刺激にまったく反応しない
(3) 手足反応： (イ) 命令にて上手に動かす (ロ) 命令にて上手に動かさない
(ハ) 命令にてまったく動かさない
(4) 会 話： (イ) 普通にできる (ロ) 普通にできない
(ハ) まったくできない

- 12 -

脳震盪の場合

(公財)日本ラグビーフットボール協会 御中

傷 害 診 断 書

年 月 日 審査

チーム記入欄

チーム登録番号		JRFU共通個人ID		チーム名	
傷 病 者 氏 名		男 女	昭和 平成	年 月 日生	歳
傷 病 者 住 所	〒□□□-□□□□ TEL ()				
脳 震 盪 の 場 合	脳震盪/脳震盪の疑い報告書提出日		年 月 日	復帰証明提出日	
			年 月 日		

医師記入欄

(特に今回の傷病の病状・経過及び治療方法などご記入ください)

1	傷 病 名	1) 2) 3)	傷病 発生年月日	1) 年 月 日 2) 年 月 日 3) 年 月 日	
2	初 診 日	1) 初診日 平成 年 月 日			
3	外 来 通 院 期 間	1) 年 月 日 から 年 月 日 まで 2) 年 月 日 から 年 月 日 まで			
4	入 院 期 間	1) 年 月 日 から 年 月 日 まで 2) 年 月 日 から 年 月 日 まで			
5	検 査	<input type="checkbox"/> CT <input type="checkbox"/> MRI その他の検査 _____			

脳振盪／脳振盪の疑い報告書

報告日 年 月 日

報告者氏名

☐ チーム責任者 ☐ 担当レフリー ☐ マッチドクター

受傷者 (選択肢があるものには✓/○をつける)

氏名	生年月日	年	月	日	年齢	歳
性別 <input type="checkbox"/> 男 <input type="checkbox"/> 女	チーム名	<input type="checkbox"/> 15 人制 <input type="checkbox"/> 7 人制	ポジション			
カテゴリー <input type="checkbox"/> スクール <input type="checkbox"/> 中学生 <input type="checkbox"/> 高校生 <input type="checkbox"/> 高専生 <input type="checkbox"/> 大学生 <input type="checkbox"/> 社会人 (含むトップリーグ) <input type="checkbox"/> クラブ	学年		年生			

受傷の状況 (選択肢があるものには✓/○をつける)

発生日	年	月	日	場所	<input type="checkbox"/> 試合中 <input type="checkbox"/> 練習中
受傷時のプレー					<input type="checkbox"/> タックルをした <input type="checkbox"/> タックルをされた <input type="checkbox"/> ラック・モール <input type="checkbox"/> 不意の衝突 <input type="checkbox"/> スクラム <input type="checkbox"/> 不明 <input type="checkbox"/> その他 ()
衝突した対象 <input type="checkbox"/> 相手選手 <input type="checkbox"/> 味方選手 <input type="checkbox"/> 地面 <input type="checkbox"/> 不明 <input type="checkbox"/> その他 ()					
グラウンドコンディション <input type="checkbox"/> 芝 <input type="checkbox"/> 土 <input type="checkbox"/> 人工芝 / <input type="checkbox"/> 固い <input type="checkbox"/> 普通 <input type="checkbox"/> 柔らかい					

脳振盪の症状 (あてはまる症状に✓/○をつける、✓/○はいくつでも)

<input type="checkbox"/> A 意識消失	<input type="checkbox"/> B けいれん発作	<input type="checkbox"/> C バランスが悪い	<input type="checkbox"/> D 立ち上がれない	<input type="checkbox"/> E 混乱している
<input type="checkbox"/> F 見当識がない (場所や時間がわからなくなる) <input type="checkbox"/> G ぼーっとしている、表情が乏しい <input type="checkbox"/> H 吐き気				

段階的復帰のための証明書

「脳振盪／脳振盪の疑い」段階的競技復帰のための証明書

競技者が中学生以下の場合

_____都道府県ラグビー協会 御中

競技者氏名
生年月日 年 月 日
チーム名
ポジション

受傷日 年 月 日 (本人申告、あるいは記録で確認)

- ① フルコンタクト前の診察
- ☐ 本日が「脳振盪」あるいは「脳振盪の疑い」の受傷日(1日目)から21日目以降であることを確認しました。
- ☐ 上記の者は、フルコンタクト前の本日の診察では脳振盪の症状がみられませんでした。

年 月 日

医師氏名
住所 印

(競技者記入)

- ☐ 私は、受傷日から14日間はスポーツ活動を一切行いませんでした。
- ☐ その後、段階的競技復帰を実施しました。
- ☐ 現在は脳振盪の症状はないため、フルコンタクトの練習に参加することに同意します。

年 月 日 (受傷日より第 日目)

競技者氏名
住所 印
保護者氏名 印

競技者が中学生以下

「脳振盪／脳振盪の疑い」段階的競技復帰のための証明書

競技者が高校生あるいは高専生の場合

_____都道府県ラグビー協会 御中

競技者氏名
生年月日 年 月 日
チーム名
ポジション

受傷日 年 月 日 (本人申告、あるいは記録で確認)

- ① フルコンタクト前の診察
- ☐ 本日が「脳振盪」あるいは「脳振盪の疑い」の受傷日(1日目)から20日目以降であることを確認しました。
- ☐ 上記の者は、フルコンタクト前の本日の診察では脳振盪の症状がみられませんでした。

年 月 日

医師氏名
住所 印

(競技者記入)

- ☐ 私は、受傷日から14日間はスポーツ活動を一切行いませんでした。
- ☐ その後、段階的競技復帰を実施しました。
- ☐ 現在は脳振盪の症状はないため、フルコンタクトの練習に参加することに同意します。

年 月 日 (受傷日より第 日目)

競技者氏名
住所 印
保護者氏名 印

競技者が高校生／高専生

医師管理下でない段階的競技復帰のための証明書

(高専生、高校生、中学生以下を除く)

_____都道府県ラグビー協会 御中

競技者氏名
生年月日 年 月 日
チーム名
ポジション

受傷日 年 月 日 (本人申告、あるいは記録で確認)

- ☐ 本日が「脳振盪」あるいは「脳振盪の疑い」の受傷日(1日目)から20日目以降であることを確認しました。
- ☐ 上記の者は、フルコンタクト前の本日の診察で脳振盪の症状がみられませんでした。
- ☐ 上記の者は、受傷日時点で高専生、高校生、あるいは中学生以下でないことを確認しました。

年 月 日

医師氏名
住所 印

(競技者記入)

- ☐ 私は、受傷日から14日間はスポーツ活動を一切行いませんでした。
- ☐ その後、段階的競技復帰を実施しました。
- ☐ 現在は脳振盪の症状はないため、フルコンタクトの練習に参加することに同意します。

年 月 日 (受傷日より第 日目)

競技者氏名
住所 印

高専／高校／中学生を除く

傷害報告書 送付先

徳島県立板野高等学校

〒779-0102

板野郡板野町川端字関ノ本47

TEL 088-672-1101

FAX 088-672-4616

坂東 永充 先生 宛まで



2023年度

徳島県ラグビーフットボール協会

受講案内

- ・チーム登録について
- ・傷害見舞金について

(今回の説明で講習が完了したものではありません。)

ご静聴，有り難うございました。

徳島県安全対策委員長
松畠 弘地

徳島県立鳴門高等学校

鳴門市撫養町斎田字岩崎135－1

TEL 088－685－1530

